



Geschäftszahlen Q1 2024

Wiesloch, 15. Mai 2024

Highlights Q1 2024

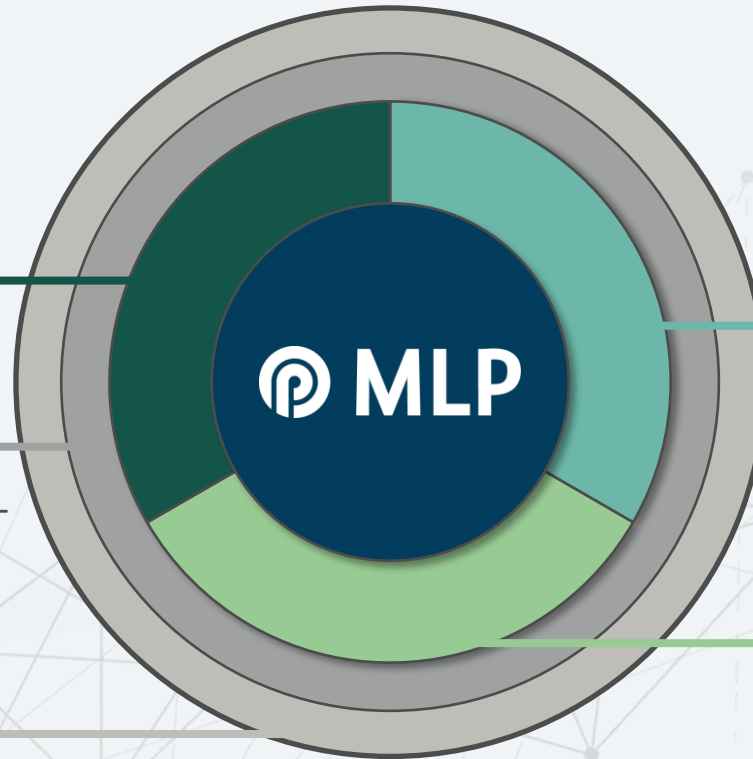
- MLP mit **erfolgreichem Jahresauftakt** – **strategisch entwickeltes Geschäftsmodell** bewährt sich
- **Gesamterlöse auf Höchststand von 284 Mio. Euro** gesteigert (VJ: 263 Mio. Euro), vor allem im Leistungsbereich Vermögen
- Zentrale Bestandskennzahlen für zukünftige Erlösentwicklung auf **Höchststände** gesteigert: **Betreutes Vermögen von 59,3 Mrd. Euro** und **Bestand Sachversicherung von 719 Mio. Euro**
- EBIT deutlich über Vorjahr bei **37,0 Mio. Euro** (32,4 Mio. Euro) – **Prognose 2024 und Planung 2025 werden bestätigt**

Trends unterstützen Wachstumspfad

WACHSENDE VERMÖGEN, MEHR VERMÖGENSNACHFOLGEN steigern Bedarf an Vermögensmanagement mit diversifiziertem Portfolio

DIGITALISIERUNG verbessert das Kundenerlebnis und die Kosteneffizienz

NACHHALTIGKEIT schafft neue Perspektiven und Beratungsbedarfe



DEMOGRAFISCHE ENTWICKLUNG erzeugt zunehmend Bedarf an privater und betrieblicher Vorsorge

INFLATION erhöht Bedarf an Finanzberatung in verschiedenen Leistungsbereichen

Agenda

Geschäftszahlen Q1 2024

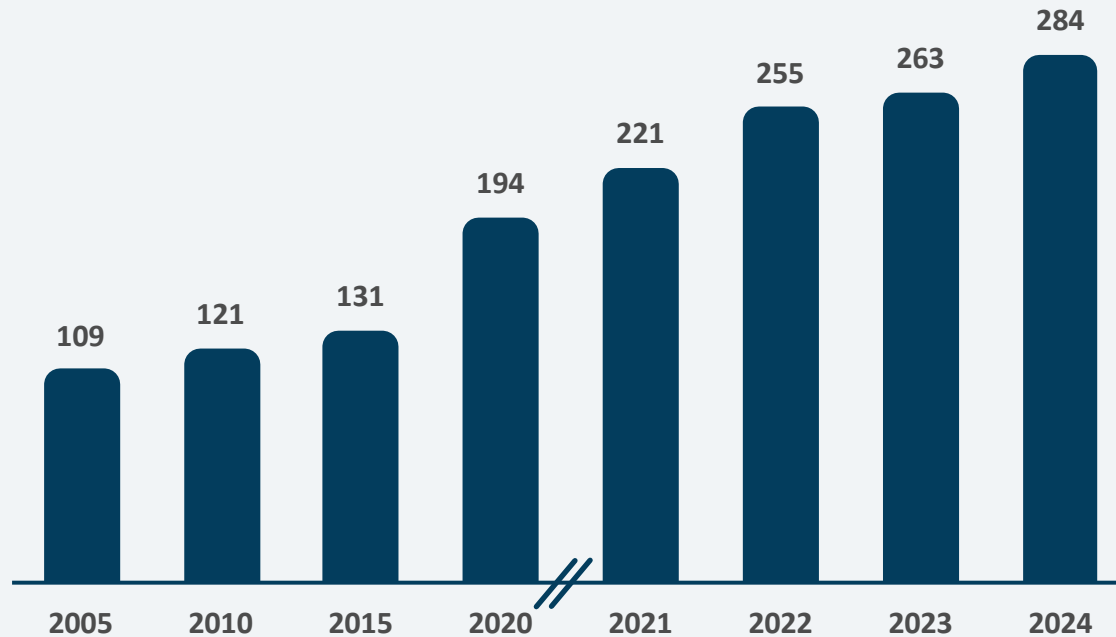
1 | GESCHÄFTSENTWICKLUNG Q1 2024

2 | PROGNOSE 2024 UND PLANUNG 2025

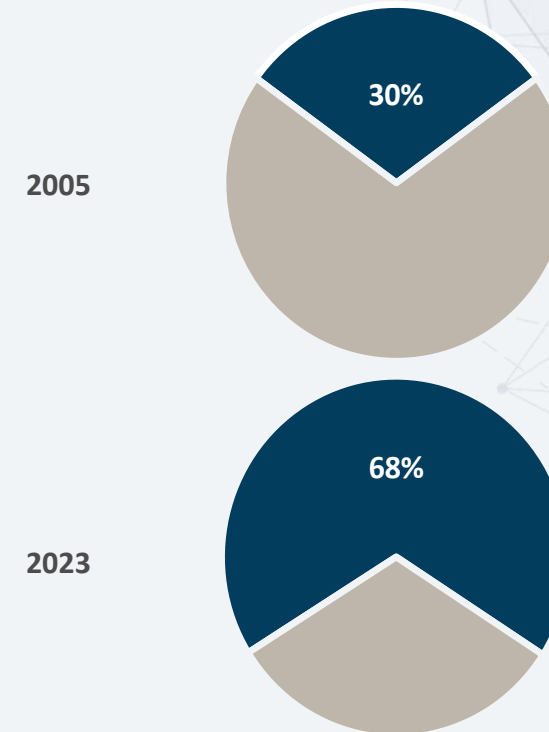
3 | ZUSAMMENFASSUNG UND FRAGEN

Gesamterlöse steigen auf neuen Höchststand

Gesamterlöse Q1 des MLP Konzerns
in Mio. Euro



Wiederkehrende Erlöse
Anteil an Umsatzerlösen

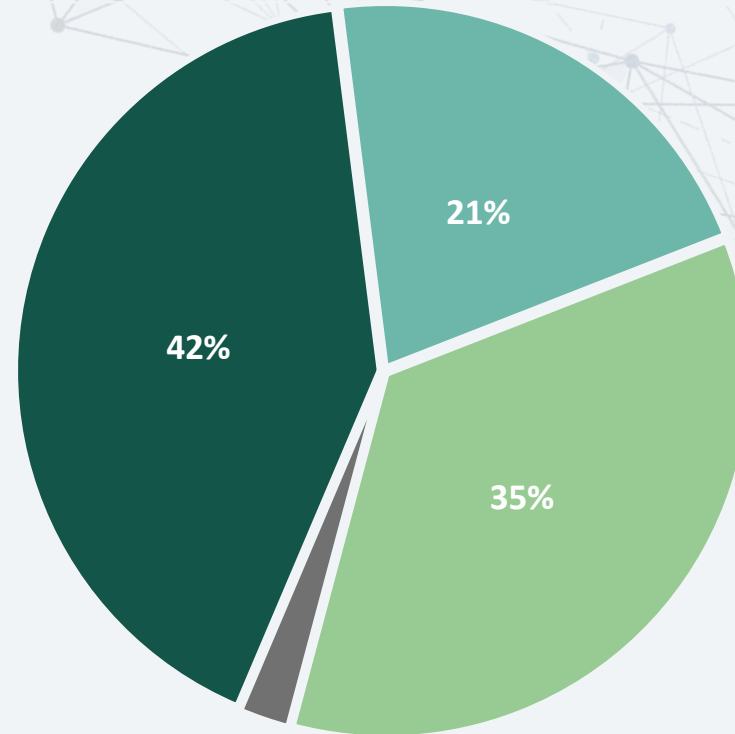


Starkes Wachstum im Leistungsbereich Vermögen

Umsatzerlöse nach Leistungsbereichen
in Mio. Euro, Vorjahreswerte in Klammern

Vermögen	116	(91)	+27 %
Vermögensmanagement	86	(74)	+17 %
Zinsgeschäft	22	(12)	+89 %
Immobilienvermittlung	3	(2)	+69 %
Finanzierung	4	(4)	-2 %

Sonstiges	6	(12)	-50 %
Immobilienentwicklung	3	(10)	-66 %
Übrige Beratungsvergütung	3	(2)	+18 %



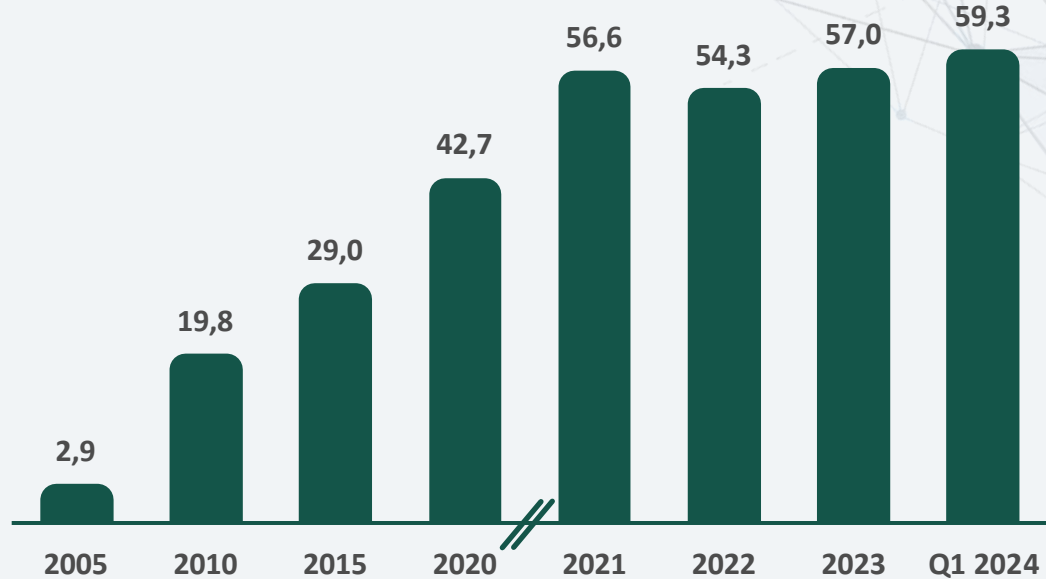
Vorsorge	59	(59)	-1 %
Altersvorsorge	43	(44)	-2 %
Krankenversicherung	16	(15)	+2 %

Absicherung	97	(92)	+6 %
Sachversicherung	97	(92)	+6 %

Bestandsgrößen erreichen neue Höchstmarken

Betreutes Vermögen*

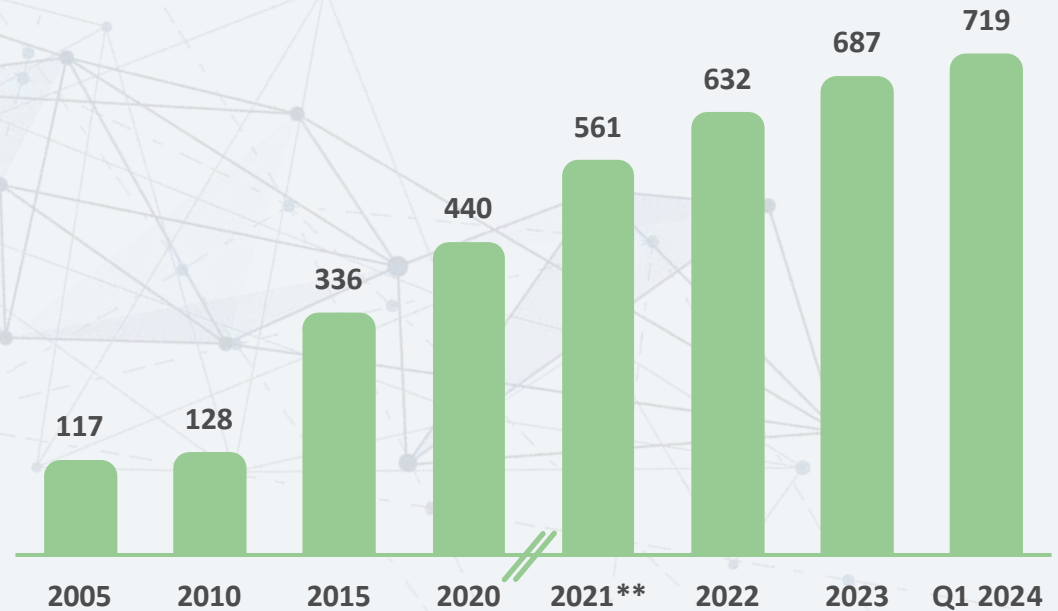
in Mrd. Euro, zum 31.12. bzw. zum 31.03.



* enthält Vermögensmanagement und Zinsgeschäft

Bestand in der Sachversicherung

in Mio. Euro, zum 31.12. bzw. zum 31.03.

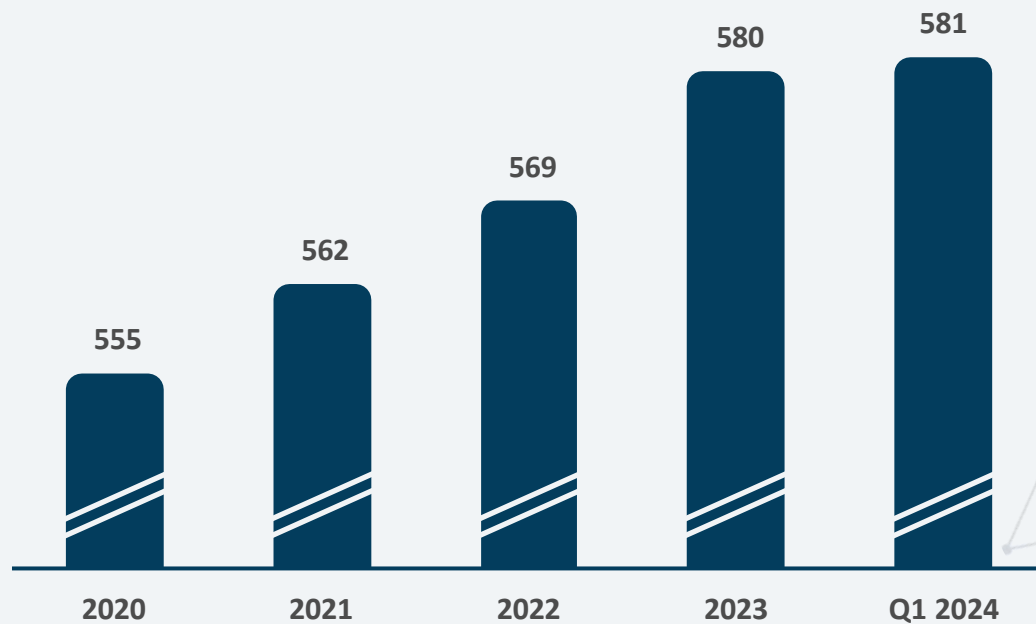


** ab 2021 inkl. Erstkonsolidierung der Gesellschaften des Segments Industriemakler; darunter auch RVM zum 01.04.2021

Wachstum in allen Kundengruppen

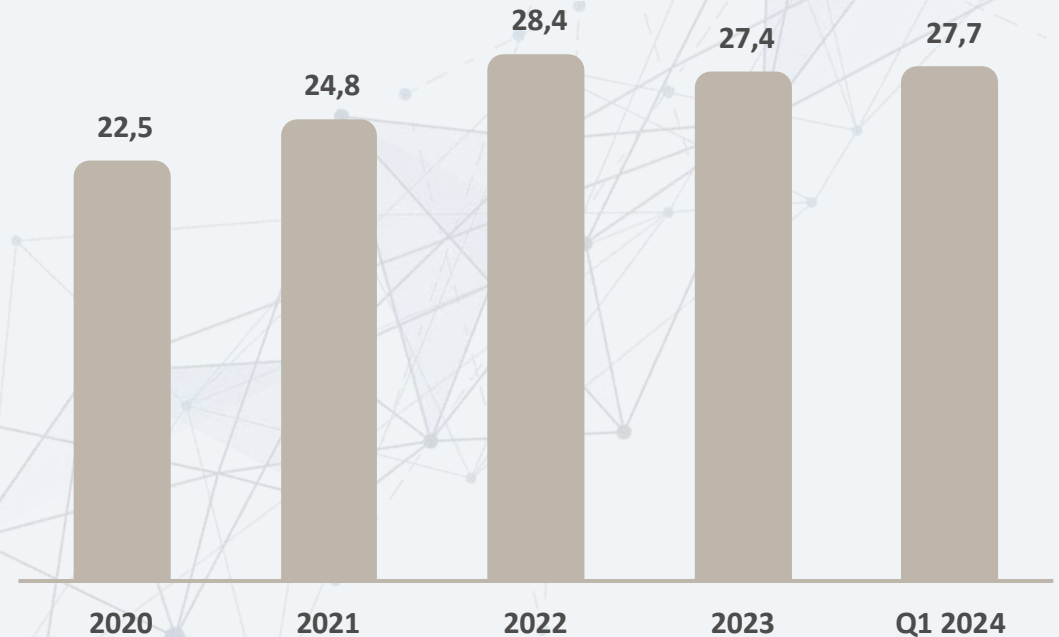
Familienkunden

in Tausend, zum 31.12. bzw. zum 31.03.



Firmen- und institutionelle Kunden

in Tausend, zum 31.12. bzw. zum 31.03.



Brutto-Neukunden
4,4

EBIT bei 37,0 Mio. Euro – stabile Bilanz

Ergebnisentwicklung

MLP Konzern (in Mio. Euro)	Q1 2024	Q1 2023	△
Gesamterlöse	284,1	262,8	+8 %
EBIT	37,0	32,4	+14 %
Finanzergebnis	-0,2	-1,0	-80 %
EBT	36,8	31,4	+17 %
Steuern	-10,3	-8,5	+21 %
Konzernergebnis	26,5	22,9	+16 %
EPS in Euro	0,25	0,22	+18 %

Bilanzkennzahlen

MLP Konzern	31.03.2024
Bilanzsumme	4.051 Mio. Euro
Eigenkapital	557 Mio. Euro
Eigenkapitalquote	13,8 %
Eigenkapitalrendite	5,0 %
MLP Finanzholdinggruppe	31.03.2024
Eigenmittelquote	20,2 %
Liquidity Coverage Ratio (LCR)	1.890 %

Agenda

Geschäftszahlen Q1 2024

1 | GESCHÄFTSENTWICKLUNG Q1 2024

2 | PROGNOSE 2024 UND PLANUNG 2025

3 | ZUSAMMENFASSUNG UND FRAGEN

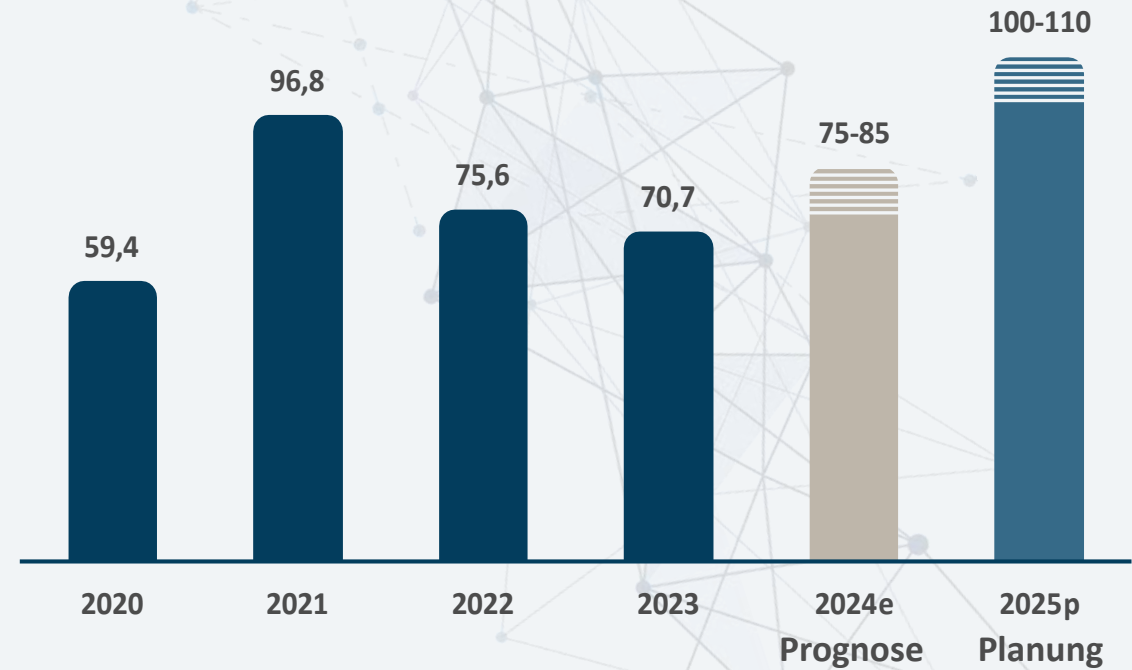
Prognose 2024

Umsatzerlöse

sehr positiv: ++, positiv: +, neutral: 0, negativ: -, sehr negativ: --



EBIT in Mio. Euro



Planung 2025



Agenda

Geschäftszahlen Q1 2024

1 | GESCHÄFTSENTWICKLUNG Q1 2024

2 | PROGNOSE 2024 UND PLANUNG 2025

3 | ZUSAMMENFASSUNG UND FRAGEN

Zusammenfassung

- MLP Gruppe nutzt **Vorreiterrolle** im Markt für qualitativ hochwertige Finanzberatung, **übergreifende Trends** wirken unterstützend
- **Prognose für 2024 bestätigt: EBIT von 75 bis 85 Mio. Euro** in einem weiterhin herausfordernden Marktumfeld
- **Planung für 2025 bekräftigt: EBIT von 100 bis 110 Mio. Euro** durch den weiteren Anstieg der Bestandskennzahlen und nachhaltiges Wachstum über alle Leistungsbereiche hinweg

Bei Fragen stehen wir Ihnen gerne zur Verfügung

Ihre Ansprechpartner



Pascal Löcher

Leiter Investor Relations

Telefon 06222 • 308 • 3559

E-Mail pascal.loecher@mlp.de



Simon Knaack

Manager Investor Relations

Telefon 06222 • 308 • 2715

E-Mail simon.knaack@mlp.de



Tobias Wolf

Manager Investor Relations

Telefon 06222 • 308 • 4337

E-Mail tobias.wolf@mlp.de